

СОГЛАСОВАНО

И.о. начальника Департамента образования
Администрации Пуровского района


Н.Ф. Казакова

(подпись, расшифровка)

" 11 " 01 2016 год




УТВЕРЖДАЮ

Заведующий МБДОУ «ДС ОВ «Улыбка»
п. Ханымей Пуровского района


(подпись, расшифровка)

" 11 " 01 2016 год



План финансово-хозяйственной деятельности
на 2016 год

КОДЫ

Наименование бюджетного учреждения	Форма по КФД	
Муниципальное бюджетное дошкольное образовательное учреждение «Детский сад общеразвивающего вида «Улыбка» п. Ханымей Пуровского района	Дата	11.01.2016
	По ОКПО	50532015
	По ОКЕИ	383
	По ОКВЭД	80.10.1

ИНН/КПП 8911017204/891101001

Единица измерения	руб.
Наименование муниципального учреждения, осуществляющего функции и полномочия учредителя	Департамент образования Администрации Пуровского района
Юридический адрес муниципального бюджетного учреждения	629877, Россия, Ямало-Ненецкий автономный округ, Пуровский район, поселок Ханымей, квартал Комсомольский, дом 12

I. Сведения о деятельности муниципального бюджетного учреждения

1.1. Цель деятельности - реализация гарантированного гражданам РФ права на получение общедоступного и бесплатного дошкольного образования, обеспечивающих всестороннее развитие способностей ребенка, стимулирование общего, творческого и интеллектуального развития личности в процессе детских видов деятельности для оптимальной реализации возможностей данного возрастного периода и последующего обучения в школе.

1.2. Вид деятельности - реализация основной общеобразовательной программы дошкольного образования, разработанной и утверждённой дошкольным образовательным учреждением самостоятельно в соответствии с федеральными государственными требованиями к структуре основной общеобразовательной программы дошкольного образования и условиям ее реализации, а также примерной основной образовательной программой дошкольного образования, которая определяет содержание обязательной части основной общеобразовательной программы дошкольного образования.


1.3. Перечень услуг осуществляемых на платной основе - нет

II. Показатели финансового состояния учреждения

№	Наименование показателя	Сумма
1.	Нефинансовые активы, ВСЕГО	39 237 336,50
	из них:	
1.1.	Общая балансовая стоимость недвижимого имущества, всего	31 441 272,25
	в том числе:	
1.1.1.	Стоимость имущества, закрепленного собственником имущества за муниципальным бюджетным учреждением на праве оперативного управления	-
1.1.2.	Стоимость имущества, приобретенного муниципальным бюджетным учреждением за счет выделенных собственником имущества учреждения средств	
1.1.3.	Стоимость имущества, приобретенного муниципальным бюджетным учреждением за счет доходов полученных от платной и иной приносящей доход деятельности	
1.1.4.	Остаточная стоимость недвижимого муниципального имущества	7 033 296,13
1.2.	Общая балансовая стоимость движимого имущества, всего	7 796 064,25
	в том числе:	
1.2.1.	Общая балансовая стоимость особо ценного движимого имущества	2 223 883,08
1.2.2.	Остаточная стоимость особо ценного движимого имущества	847 225,40
2.	Финансовые активы, ВСЕГО	-
	из них:	
2.1.	Дебиторская задолженность по доходам, полученным за счет средств районного бюджета	
2.2.	Дебиторская задолженность по выданным авансам, полученным за счет средств районного бюджета	
2.3.	Дебиторская задолженность по выданным авансам, за счет доходов, полученным от платной и иной приносящей доход деятельности	
3.	Обязательства, всего	
	из них:	
3.1.	Просроченная кредиторская задолженность	
3.2.	Кредиторская задолженность по расчетам с поставщиками и подрядчиками за счет средств окружного бюджета	
3.3.	Кредиторская задолженность по расчетам с поставщиками и подрядчиками за счет доходов, полученных от платной и иной приносящей доход деятельности	

III. Показатели по поступлениям и выплатам учреждения

№	Наименование показателя	Код по бюджетной классификации операции сектора муниципального управления	Очередной финансовый год	Первый год планового периода	Второй год планового периода
4.	Остаток средств на начало планируемого года	X			
5.	Поступления, всего:	X	48 100 004,00 ✓	0,00	0,00
	в том числе:	X			
5.1.	Субсидии на выполнении муниципального задания, в том числе	X	44 570 404,00 ✓	0,00	0,00
5.1.1.	на оказание муниципальных услуг (работ)	X	43 741 404,00 ✓	0,00	0,00
5.1.2.	на содержание имущества	X	829 000,00 ✓	0,00	0,00
5.2.	Целевые субсидии	X	1 019 600,00 ✓	0,00	0,00
5.3.	Бюджетные инвестиции	X			
5.4.	Поступления от оказания бюджетным (автономным) учреждениям услуг (выполнения работ), предоставленные для физических и юридических лиц осуществляется на платной основе, всего	X			
5.4.1.	Услуга №1	X			
5.4.2.	Услуга №2	X			
5.5.	Поступления от иной приносящей доход деятельности, всего:	X	2 510 000,00 ✓	0,00	0,00
6.	Выплаты на выполнение муниципального задания на оказание муниципальных услуг(работ) всего:(1)		43 741 404,00	0,00	0,00
	в том числе:				
6.1.	Оплата труда и начисления на выплаты по оплате труда, всего	210	39 031 000,00	0,00	0,00
	из них:				
6.1.1.	Заработная плата	211	29 569 000,00 ✓		
6.1.2.	Прочие выплаты	212	539 000,00 ✓		
6.1.3.	Начисления на выплаты по оплате труда	213	8 923 000,00 ✓		
6.2.	Оплата работ, услуг, всего	220	3 052 704,00	0,00	0,00
	из них:				
6.2.1.	Услуги связи	221	141 400,00 ✓		
6.2.2.	Транспортные услуги	222	30 000,00 ✓		
6.2.3.	Коммунальные услуги	223	1 970 000,00 ✓		
6.2.4.	Арендная плата за пользование имуществом	224			
6.2.5.	Работы, услуги по содержанию имущества	225	516 313,48 ✓		
6.2.6.	Прочие работы, услуги	226	394 990,52 ✓		
6.3.	Безвозмездные перечисления организациям, всего	240			
6.4.	Социальное обеспечение, всего	260			
6.5.	Прочие расходы	290	30 000,00 ✓		
6.6.	Поступления нефинансовых активов, всего	300	1 627 700,00 ✓	0,00	0,00
	из них:				
6.6.1.	Увеличение стоимости основных средств	310			0,00
6.6.2.	Увеличение стоимости нематериальных активов	320			
6.6.3.	Увеличение стоимости производственных активов	330			
6.6.4.	Увеличение стоимости материальных запасов	340	1 627 700,00 ✓		
6.7.	Поступление финансовых активов	500			
	из них:				
6.7.1.	Увеличение стоимости ценных бумаг, кроме акций и иных форм участия в капитале	520			
6.7.2.	Увеличение стоимости акций и иных форм участия в капитале	530			
7.	Выплаты на выполнение муниципального задания на содержание имущества всего:(2)		829 000,00 ✓	0,00	0,00
7.1.	Коммунальные услуги	223	829 000,00 ✓		
7.2.	Арендная плата за пользование имуществом	224	0,00	0,00	0,00
7.3.	Работы, услуги по содержанию имущества	225	0,00	0,00	0,00
7.4.	Прочие работы, услуги	226	0,00	0,00	0,00


 Комиссаров В.И.

№	Наименование показателя	Код по бюджетной классификации операции сектора муниципального управления	Очередной финансовый год	Первый год планового периода	Второй год планового периода
7.5.	Прочие расходы	290			
8.	Выплаты на осуществление предпринимательской и иной приносящей доход деятельности, всего(3)		2 510 000,00 ✓	0,00	0,00
8.1.	Оплата труда и начисления на выплаты по оплате труда, всего	210	0,00	0,00	0,00
	из них:				
8.1.1.	Заработная плата	211			
8.1.2.	Начисления на выплаты по оплате труда	213			
8.2.	Оплата работ,услуг, всего	220	60 000,00 ✓	0,00	0,00
	из них:				
8.2.1.	Услуги связи	221			
8.2.2.	Транспортные услуги	222			
8.2.3.	Коммунальные услуги	223			
8.2.4.	Арендная плата за пользование имуществом	224			
8.2.5.	Работы, услуги по содержанию имущества	225			
8.2.6.	Прочие работы, услуги	226	60 000,00 ✓		
8.3.	Прочие расходы	290			
8.4.	Поступление финансовых активов, всего	300	2 450 000,00 ✓	0,00	0,00
	из них:				
8.4.1.	07.дек	310			
8.4.2.	Увеличение стоимости нематериальных активов	320			
8.4.3.	Увеличение стоимости непроизводственных активов	330			
8.4.4.	Увеличение стоимости материальных запасов	340	2 450 000,00 ✓		
8.5.	Поступление финансовых активов, всего	500			
9.	Объем бюджетных инвестиций, всего(4)	540			
10.	Объем целевых субсидий, всего (5)	550	1 019 600,00 ✓		
11.	Остаток средств на конец планируемого года (6)				
12.	Объем публичных обязательств, всего (7)				

III. Сведения о работниках бюджетного (автономного) учреждения

	Наименование показателя	Единица измерения	Очередной финансовый год	Первый год планового периода	Второй год планового периода
13.	Среднесписочная численность работников	человек	58		
14.	Средняя заработная плата работников	рублей	42 484		
	в том числе:				
14.1.	За счет средств бюджета	рублей	42 484		
14.2.	За счет средств внебюджетных источников	рублей			

Директор МКУ "ЦБДО"


(подпись)

О.В. Гофман
(расшифровка подписи)

Исполнитель
тел. 2-13-29


(подпись)

Ю.А. Зубарева
(расшифровка подписи)

" 11 " 01 _____ 2016г.

 Ботомов с.с.